

MUNICIPIO DE CALVILLO

CUENTA PÚBLICA MENSUAL

JUNIO 2018

INFORMACIÓN PRESUPUESTARIA


13. Estado analítico de ingresos.
14. Estado analítico del ejercicio del presupuesto de egresos – Clasificación administrativa.
15. Estado analítico del ejercicio del presupuesto de egresos – Clasificación por objeto del gasto (Capítulo y concepto).
16. Estado analítico del ejercicio del presupuesto de egresos – Clasificación económica (Por tipo de gasto).
17. Estado analítico del ejercicio del presupuesto de egresos – Clasificación funcional (Finalidad y función).
18. Endeudamiento neto.
19. Intereses de la deuda.
20. Indicadores de postura fiscal.


MUNICIPIO DE CALVILLO
Estado Analítico de Ingresos
Del 1 de Enero al 30 de Junio de 2018


Rubro de Ingresos	Ingreso				Diferencia (6= 5 - 1)
	Estimado (1)	Ampliaciones y Reducciones (2)	Modificado (3= 1 + 2)	Devengado (4)	Recaudado (5)
Impuestos	14,731,543.35	-	14,731,543.35	12,429,008.69	-
Cuotas y Aportaciones de Seguridad	-	-	-	-	-
Contribuciones de Mejoras	-	-	-	-	-
Derechos	14,194,749.86	-	14,194,749.86	10,757,355.23	-
Productos	794,263.57	-	794,263.57	803,582.35	-
Corriente	794,263.57	-	794,263.57	803,582.35	-
Capital	-	-	-	-	-
Aprovechamientos	2,214,535.06	-	2,214,535.06	1,340,015.03	-
Corriente	2,214,535.06	-	2,214,535.06	1,340,015.03	-
Capital	-	-	-	-	-
Ingresos por Ventas de Bienes y	-	-	-	-	-
Participaciones y Aportaciones	184,720,000.00	-	184,720,000.00	171,787,474.88	-
Transferencias, Asignaciones,	-	-	-	-	-
Subsidios y Otras Ayudas	-	-	-	-	-
Ingresos Derivados de	12,980,647.95	-	12,980,647.95	10,600,000.29	-
Total	229,635,739.79	-	229,635,739.79	207,717,436.50	172,919,669.47
				Ingresos excedentes ¹	56,716,070.32


Estado Analítico de Ingresos Por Fuente de Financiamiento	Ingreso				Diferencia (6= 5 - 1)
	Estimado (1)	Ampliaciones y Reducciones (2)	Modificado (3= 1 + 2)	Devengado (4)	Recaudado (5)
Ingresos del Gobierno	216,555,091.84	-	216,555,091.84	197,117,436.21	162,319,669.18
Impuestos	14,731,543.35	-	14,731,543.35	12,429,008.69	-
Contribuciones de	-	-	-	-	-
Derechos	14,194,749.86	-	14,194,749.86	10,757,355.23	-
Productos	794,263.57	-	794,263.57	803,582.35	-
Corriente	794,263.57	-	794,263.57	803,582.35	-
Capital	-	-	-	-	-
Aprovechamientos	2,214,535.06	-	2,214,535.06	1,340,015.03	-
Corriente	2,214,535.06	-	2,214,535.06	1,340,015.03	-
Capital	-	-	-	-	-
Participaciones y	184,720,000.00	-	184,720,000.00	171,787,474.88	-
Transferencias,	-	-	-	-	-
Asignaciones, Subsidios	-	-	-	-	-
Ingresos de Organismos y Empresas	-	-	-	-	-
Cuotas y Aportaciones de	-	-	-	-	-
Seguridad Social	-	-	-	-	-
Ingresos por Ventas de	-	-	-	-	-
Bienes y Servicios	-	-	-	-	-
Transferencias,	-	-	-	-	-
Asignaciones, Subsidios	-	-	-	-	-
Ingresos derivados de financiamiento	12,980,647.95	-	12,980,647.95	10,600,000.29	10,600,000.29
Ingresos Derivados de	12,980,647.95	-	12,980,647.95	10,600,000.29	-
Financiamientos	-	-	-	-	-
Total	229,635,739.79	-	229,635,739.79	207,717,436.50	172,919,669.47
				Ingresos excedentes ¹	56,716,070.32

¹ Los ingresos excedentes se presentan para efectos de cumplimiento de la Ley General de Contabilidad Gubernamental y el importe reflejado debe ser siempre mayor a cero


L.A.E. José Antonio Garbajal Alopgo
SECRETARÍA DE FINANZAS y
ADMINISTRACIÓN


Lic. Silvana Vargas Montoya
COMISION de ADMINISTRACIÓN y
HACIENDA PÚBLICA


Lic. Adán Valdivia López
PRESIDENTE MUNICIPAL


Lic. Ma. Inés de la Cruz de Lara
SINDICO MUNICIPAL

MUNICIPIO DE CALVILLO
Estado Analítico del Ejercicio del Presupuesto de Egresos
Clasificación Administrativa
Del 1 de Enero al 30 de Junio de 2018

Concepto	Egresos				Subejercicio
	Aprobado 1	Ampliaciones/ Reducciones 2	Modificado 3 = (1 + 2)	Devengado 4	Pagado 5
6 = (3 + 4)					
A0 CABILDO	3,991,375.65	186,108.20	4,177,483.85	1,829,404.70	1,818,680.24
A1 CABILDO	3,991,375.65	186,108.20	4,177,483.85	1,829,404.70	1,818,680.24
B0 SECRETARÍA DEL H. AYUNTAMIENTO	5,407,028.54	373,288.72	5,780,297.26	2,384,425.37	2,345,552.06
B1 SECRETARÍA	942,364.35	119,174.12	1,061,538.47	608,379.21	603,057.33
B2 REGLAMENTOS Y CONTROL SANITARIO	1,533,826.29	60,912.36	1,594,738.65	692,188.16	668,480.14
B6 GESTIÓN JURÍDICA	399,822.14	23,249.68	423,071.82	184,178.78	238,893.04
B6 PROTECCIÓN CIVIL Y BOMBEROS	132,237.85	84,355.28	216,593.13	131,969.47	123,446.22
B7 OFICINA DE ENLACE CON RELACIONES EXTERIORES	2,236,145.05	46,693.53	2,282,838.58	695,860.35	694,340.19
B8 JUECES CALIFICADORES	18,630.10	-14,030.12	4,599.98	0.00	4,599.98
B9 ARCHIVO GENERAL DE GOBIERNO	143,998.76	52,913.87	196,912.63	72,049.40	72,049.40
C0 SECRETARÍA DE FINANZAS Y ADMINISTRACIÓN	8,169,188.93	691,145.15	8,860,334.08	3,946,786.10	3,910,175.56
C1 SECRETARÍA	2,067,991.74	225,216.50	2,293,208.24	1,233,975.51	1,218,007.63
C2 CONTABILIDAD Y CUENTA PÚBLICA	1,541,336.39	53,856.14	1,595,192.53	661,914.06	660,714.06
C3 PROGRAMACIÓN Y CONTROL PRESUPUESTAL	325,438.44	-56,866.98	268,571.46	79,835.79	79,835.79
C4 RECURSOS MATERIALES Y CONTROL PATRIMONIAL	1,583,157.88	97,988.76	1,681,146.64	684,327.48	676,105.32
C4 RECURSOS MATERIALES Y CONTROL PATRIMONIAL	183.34	0.00	183.34	0.00	0.00
C5 RECURSOS HUMANOS	1,170,347.54	47,620.74	1,217,968.28	615,343.91	607,414.41
C6 EJECUCIÓN, APREMIOS E INSPECCIÓN FISCAL	1,480,916.94	323,329.99	1,804,246.93	671,389.35	668,098.35
D0 SECRETARÍA DE CONTRALORÍA INTERNA	1,624,071.52	305,946.26	1,930,017.78	758,447.01	717,057.88
D1 SECRETARÍA	764,976.45	380,020.47	1,144,996.92	349,385.72	307,996.59
D2 AUDITORÍA FINANCIERA	178,388.67	32,168.54	210,557.21	159,960.84	159,960.84
D3 SUPERVISIÓN DE OBRAS	213,543.02	7,039.46	220,582.50	97,382.47	97,382.47
D4 SISTEMAS INTEGRALES DE CONTROL Y GESTIÓN	245,862.46	-3,929.19	241,933.27	105,046.66	105,046.66
D5 JURÍDICO CONTRALORÍA INTERNA	221,300.92	-109,353.04	111,947.88	46,671.32	46,671.32
E0 SECRETARÍA	33,527,183.78	12,322,627.58	45,849,811.36	17,834,712.67	17,406,537.44
E1 SECRETARÍA	33,527,183.78	12,322,627.58	45,849,811.36	17,834,712.67	17,406,537.44
G0 SECRETARÍA DE OBRAS PÚBLICAS Y DESARROLLO URBANO	77,172,019.52	40,212,687.07	117,384,706.59	17,026,415.33	13,665,072.84
G1 SECRETARÍA	69,437,175.29	39,782,256.31	109,219,431.60	13,449,048.27	10,151,849.84
G2 LICITACIÓN Y COSTOS	528,383.10	9,977.69	538,360.79	234,364.54	234,364.54
G3 PROYECTOS	567,314.36	159,446.92	726,761.28	308,317.16	306,177.89
G4 SUPERVISIÓN DE OBRA	224,221.46	5,255.07	229,476.53	86,565.46	84,346.15
G5 CALIDAD DE OBRA Y ADMINISTRACIÓN	1,318,895.99	73,292.22	1,392,188.21	610,241.08	607,395.12
G6 PARQUE DE MAQUINARIA	2,813,084.32	97,347.87	2,910,432.19	1,175,000.32	1,138,288.70
G7 JURÍDICO ADMINISTRATIVO	284,977.05	1,965.38	286,942.43	125,546.11	125,546.11
G8 DESARROLLO URBANO E IMAGEN URBANA	1,731,605.99	99,638.38	1,831,244.37	932,614.47	912,386.57
G9 GESTIÓN AMBIENTAL	266,351.96	-16,492.77	249,859.19	104,717.92	104,717.92
H0 SECRETARÍA DE SERVICIOS PÚBLICOS	30,372,793.45	4,426,125.81	34,798,919.26	18,067,722.13	14,218,352.89
H1 SECRETARÍA	1,316,164.66	-83,665.34	1,232,499.32	577,380.94	550,828.08
H2 LIMPIA Y ASEO PÚBLICO	13,132,782.57	1,027,199.06	14,159,981.63	7,179,894.35	6,748,661.15
H3 ALUMBRADO PÚBLICO	7,184,582.22	862,482.63	8,047,064.85	3,541,386.42	3,461,103.15
H4 PARQUES JARDINES Y PANTEONES	5,565,428.54	3,537,000.52	9,102,429.06	5,772,811.22	2,503,807.60
H5 ADMINISTRACIÓN Y MANTENIMIENTO DE EDIFICIOS	2,021,588.81	-954,787.24	1,066,801.57	392,415.57	391,733.57
H6 RASTRO	1,152,246.65	37,900.18	1,190,146.83	603,833.63	562,219.34
I0 SECRETARÍA DE DESARROLLO ECONÓMICO	9,989,948.36	1,126,502.71	11,116,451.07	4,932,051.40	4,863,558.15
I1 SECRETARÍA	2,193,313.19	115,413.79	2,308,726.98	1,019,898.95	1,008,364.43
I2 DESARROLLO ECONÓMICO	469,379.70	39,051.45	498,431.15	230,722.55	227,708.60
I3 DESARROLLO RURAL	481,366.38	-64,619.50	416,746.88	173,954.44	172,186.14
I4 TURISMO Y PROMOCIÓN MUNICIPAL	1,588,976.72	142,886.56	1,731,863.28	719,444.49	680,594.12

15	PUEBLO MÁGICO Y ARTESANOS	105,900.00	89,440.41	195,340.41	31,259.08	31,259.08	154,081.33
16	FOMENTO ARTESANAL	234,633.99	7,362.21	241,996.20	100,211.16	100,211.16	141,785.04
18	DEPARTAMENTO DE CULTURA	4,393,564.87	808,931.13	5,202,496.00	2,382,649.30	2,387,709.36	2,819,846.70
19	UNIDAD REGIONAL CALVILLO DEL SERVICIO NACIONAL DE EMPLEO	532,813.51	-11,953.34	520,850.17	273,911.43	272,511.31	246,938.74
J0	SECRETARÍA DE DESARROLLO SOCIAL	6,170,830.81	220,445.53	6,391,276.34	2,423,669.53	2,377,492.33	4,567,606.81
J1	SECRETARÍA	1,770,752.49	81,089.50	1,851,841.99	554,417.14	533,268.74	697,424.65
J2	PROGRAMAS	2,191,209.69	488,734.15	2,679,943.84	626,425.63	626,425.63	2,053,518.21
J3	VINCULACIÓN EDUCACIÓN CIVICA	1,875,739.06	-107,330.20	1,768,408.86	726,380.86	726,206.86	1,042,028.00
J4	PARTICIPACIÓN CIUDADANA	762,112.41	-94,153.63	667,958.78	230,997.80	230,997.80	436,960.98
J5	DESARROLLO HUMANO	276,220.44	-520.61	275,699.83	120,401.10	120,401.10	155,198.73
J6	INSTANCIA MUNICIPAL DE LA JUVENTUD	348,279.84	-41,441.80	306,838.04	165,047.00	140,192.20	141,791.04
J7	ATENCIÓN AL MIGRANTE	146,516.88	-105,831.88	40,685.00	0.00	0.00	40,685.00
L0	SECRETARÍA DIF MUNICIPAL	7,250,783.99	813,329.07	7,864,113.06	3,263,047.98	3,214,647.53	4,581,065.08
L1	SECRETARÍA	4,624,418.53	839,854.24	5,264,072.77	2,265,312.63	2,196,912.18	2,998,760.14
L2	PROGRAMAS ALIMENTICIOS	975,494.05	-63,943.10	911,550.95	304,029.42	304,029.42	607,521.53
L3	REHABILITACIÓN FÍSICA Y PSICOLOGÍA	853,176.70	-97,925.91	755,250.79	393,908.45	393,908.45	361,342.34
L4	JURIDICO DE LA DEFENSA DEL MENOR Y FAMILIA	291,104.24	23,764.91	314,869.15	106,302.77	106,302.77	208,566.38
L5	COORDINACIÓN INAPAM	506,590.47	111,778.93	618,369.40	213,494.71	213,494.71	404,874.69
M0	SECRETARÍA PARTICULAR	13,761,418.08	619,175.07	14,380,593.15	7,537,569.30	7,006,984.89	6,843,023.85
M1	SECRETARÍA	5,983,650.10	117,663.38	6,101,313.48	3,027,163.04	2,893,956.49	3,074,150.44
M2	COORDINACIÓN DE COMUNICACIÓN SOCIAL	2,438,907.56	-204,528.84	2,234,378.72	1,188,505.80	964,654.69	1,045,872.92
M3	COORDINACIÓN DE RELACIONES PÚBLICAS	437,269.71	428,976.10	866,245.81	338,912.24	288,986.83	527,333.57
M4	GESTIÓN SOCIAL	3,168,191.71	99,958.10	3,268,149.81	2,218,487.39	2,169,887.39	1,049,662.42
M5	COORDINACIÓN DE AUTORIDADES AUXILIARES	338,911.20	0.00	338,911.20	185,120.00	185,120.00	153,791.20
M6	GIRAS Y EVENTOS	1,394,487.80	177,106.33	1,571,594.13	579,380.83	504,389.49	992,213.30
N0	NIVEL MUNICIPAL	26,388,464.35	2,855,580.59	29,244,044.94	16,030,460.82	15,977,684.82	13,213,584.12
N1	NIVEL MUNICIPAL	26,388,464.35	2,855,580.59	29,244,044.94	16,030,460.82	15,977,684.82	13,213,584.12
Q0	INSTITUTO MUNICIPAL DE LA MUJER	895,891.08	10,444.38	906,335.46	420,813.05	420,340.05	485,322.41
Q1	INSTITUTO MUNICIPAL DE LA MUJER	895,891.08	10,444.38	906,335.46	420,813.05	420,340.05	485,322.41
Q0	INSTITUTO MUNICIPAL DE PLANEACIÓN	1,779,814.60	-34,135.03	1,745,679.57	759,754.04	852,050.54	986,925.53
Q1	INSTITUTO MUNICIPAL DE PLANEACIÓN	1,779,814.60	-34,135.03	1,745,679.57	759,754.04	852,050.54	986,925.53
Q2	SISTEMA MUNICIPAL DE PLANEACIÓN INTEGRAL	1,197,620.31	303,493.83	1,501,114.14	654,128.11	747,424.61	846,986.03
Q3	SISTEMA MUNICIPAL DE PLANEACIÓN INTEGRAL	1,197,620.31	303,493.83	1,501,114.14	654,128.11	747,424.61	846,986.03
Q4	SISTEMA DE INFORMACIÓN ESTRATÉGICA MUNICIPAL	245,969.24	-1,403.81	244,565.43	104,625.93	104,625.93	139,939.50
Q4	SISTEMA DE EVALUACIÓN MUNICIPAL	155,004.50	-155,004.50	0.00	0.00	0.00	0.00
S0	INSTITUTO DEL DEPORTE	181,220.55	-181,220.55	0.00	0.00	0.00	0.00
S1	INSTITUTO DEL DEPORTE	2,535,127.13	384,366.66	2,919,493.79	1,349,973.39	1,326,541.64	1,589,520.40
Z0	ORGANISMO OPERADOR DE SERVICIOS DE AGUA DE CALVILLO	2,535,127.13	384,366.66	2,919,493.79	1,349,973.39	1,326,541.64	1,589,520.40
Z1	OOSAC	28,763,244.00	0.00	28,763,244.00	0.00	0.00	28,763,244.00
	Total del Gasto	258,398,983.79	64,313,621.77	322,712,605.56	98,584,252.82	90,120,728.86	224,128,352.74

Lic. Adán Valdivia López
PRESIDENTE MUNICIPAL

Lic. Ma. Inocencia Ramos de Lara

SINDICO MUNICIPAL

L.A.E. José Antonio Canabal Alonso
SECRETARIO DE FINANZAS Y ADMINISTRACIÓN

Lic. Silvia Vargas Montoya
COMISIÓN DE ADMINISTRACIÓN Y HACIENDA PÚBLICA

MUNICIPIO DE CALVILLO
Estado Analítico del Ejercicio del Presupuesto de Egresos
Clasificación por Objeto del Gasto (Capítulo y Concepto)
Del 1 de Enero al 30 de Junio de 2018

Concepto	Egresos				Pagado	Subejercicio
	Aprobado	Ampliaciones/ (Reducciones)	Modificado	Devengado		
	1	2	3 = (1 + 2)	4	5	6 = (3 + 4)
Servicios Personales	119,846,655.07	5,785,315.11	125,631,970.18	49,209,010.58	49,209,010.58	76,422,959.60
Remuneraciones al Personal de Carácter Permanente	34,127,047.76	10,973,963.28	45,101,016.04	21,977,998.88	21,977,998.88	23,123,017.16
Remuneraciones al Personal de Carácter Transitorio	742,659.98	595,000.00	1,337,659.98	-	-	1,337,659.98
Remuneraciones Adicionales y Especiales	32,237,753.05	12,707,551.78	44,945,304.83	2,370,128.78	2,370,128.78	17,160,072.49
Seguridad Social	13,644,639.69	740,990.02	14,385,629.71	6,008,645.28	6,008,645.28	8,376,984.43
Otras Prestaciones Sociales y Económicas	38,499,069.21	5,827,615.20	44,326,684.41	18,269,660.12	18,269,660.12	26,057,024.29
Provisiones	-	-	-	-	-	-
Pago de Estímulos a Servidores Públicos	595,485.38	355,293.39	950,778.77	582,577.52	582,577.52	368,201.25
Materiales y Suministros	20,944,116.48	1,930,190.60	22,874,307.08	11,968,239.05	10,569,446.57	10,906,068.03
Materiales de Administración, Emisión de Documentos y Artículos Oficiales	-	-	-	-	-	-
Alimentos y Utensilios	1,430,984.47	108,057.06	1,539,041.53	654,737.08	550,848.01	668,190.33
Materias Primas y Materiales de Producción y Comercialización	728,567.03	103,611.11	832,178.14	357,323.92	261,688.59	267,626.00
Materiales y Artículos de Construcción y de Reparación	4,845.08	3,500.00	8,345.08	3,410.71	4,934.37	-
Productos Químicos, Farmacéuticos y de Laboratorio	1,497,138.99	469,923.34	1,967,062.33	1,073,980.85	901,565.67	893,087.48
Combustibles, Lubricantes y Aditivos	63,219.66	33,449.78	96,669.44	62,308.68	55,472.00	34,360.76
Vestuario, Blancos, Prendas de Protección y Artículos Deportivos	12,890,804.08	151,615.05	13,042,419.13	6,561,227.93	5,847,448.03	6,481,191.20
Materiales y Suministros Para Seguridad	549,522.26	1,159,937.53	1,709,459.79	711,554.53	711,547.02	997,905.26
Herramientas, Refacciones y Accesorios Menores	-	-	-	-	-	-
Servicios Generales	3,779,034.91	456,572.93	4,235,607.84	2,154,996.55	1,848,773.74	1,167,465.43
Servicios Básicos	44,279,312.13	19,077,751.88	63,357,064.01	15,941,418.65	15,308,906.61	38,415,645.36
Servicios de Arrendamiento	22,531,164.78	3,280,054.61	25,811,219.39	4,806,542.52	4,591,048.37	21,204,676.87
Servicios Profesionales, Científicos, Técnicos y Otros Servicios	1,364,666.71	307,771.24	1,672,437.95	493,908.42	444,945.13	1,178,529.53
Servicios Financieros, Bancarios y Comerciales	1,651,423.45	4,657,761.87	6,309,185.32	3,456,420.29	3,535,324.79	2,852,765.03
Servicios de Instalación, Reparación, Mantenimiento y Conservación	2,154,160.77	26,970.42	2,181,131.19	125,727.02	122,247.02	2,001,463.33
Servicios de Comunicación Social y Publicidad	5,488,964.44	136,040.13	5,625,004.57	1,653,059.41	1,524,974.49	3,971,945.16
Servicios de Traslado y Viáticos	904,033.87	91,064.00	995,097.87	671,774.23	448,686.23	323,323.64
Servicios Generales	746,348.37	163,253.02	909,601.39	285,733.00	287,362.35	297,362.35
Otros Servicios Generales	5,809,757.81	1,694,649.54	7,504,407.35	3,924,442.60	3,638,226.42	3,579,964.75
Transferencias, Asignaciones, Subsidios y Otras Ayudas	3,628,791.93	100,633.93	3,729,425.86	723,811.16	717,721.16	3,005,614.70
Transferencias Internas y Asignaciones al Sector Público	9,315,306.84	989,260.60	10,304,567.44	4,756,707.06	4,721,331.06	5,547,860.38
Transferencias al Resto del Sector Público	-	-	-	-	-	-
Subsidios y Subvenciones	-	-	-	-	-	-
Ayudas Sociales	6,843,536.81	984,820.14	7,828,356.95	3,642,951.44	3,607,575.44	4,185,205.51
Pensiones y Jubilaciones	2,471,770.03	-	2,471,770.03	1,113,755.62	1,113,755.62	1,358,014.41
Transferencias a Fideicomisos, Mandatos y Otros Análogos	-	4,640.46	4,640.46	-	-	4,640.46
Transferencias a la Seguridad Social	-	-	-	-	-	-
Donativos	-	-	-	-	-	-
Bienes Muebles, Inmuebles e Intangibles	942,007.47	6,525,279.27	7,467,286.74	3,819,436.48	443,720.48	3,647,850.26
Mobiliario y Equipo de Administración	114,399.93	227,051.92	341,451.85	87,801.88	45,029.88	253,649.97
Mobiliario y Equipo Educativo y Recreativo	91,008.20	45,000.00	136,008.20	-	-	46,008.20
Equipo e Instrumental Médico y de Laboratorio	14,316.56	7,000.00	21,316.56	-	-	7,316.56
Vehículos y Equipo de Transporte	527,974.13	1,424,400.00	1,952,374.13	104,400.00	104,400.00	1,847,974.13
Equipo de Defensa y Seguridad	-	400,000.00	400,000.00	-	-	400,000.00
Maquinaria, Otros Equipos y Herramientas	189,828.15	558,427.35	748,255.50	309,834.60	76,890.60	438,420.90
Activos Biológicos	-	-	-	-	-	-
Bienes Inmuebles	-	3,300,000.00	3,300,000.00	-	-	-
Activos Intangibles	4,480.50	667,400.00	671,880.50	3,300,000.00	200,000.00	654,480.50
Inversión Pública	57,659,403.70	32,155,632.08	89,815,035.78	17,400.00	17,400.00	88,778,316.60
Obra Pública en Bienes de Dominio Público	55,700,647.95	7,755,632.08	63,456,280.03	1,036,719.18	1,036,719.18	62,499,560.85
Obra Pública en Bienes Propios	1,878,755.75	24,400,000.00	26,278,755.75	-	-	26,278,755.75
Proyectos Productivos y Acciones de Fomento	-	-	-	-	-	-
Inversiones Financieras y Otras Provisiones	-	-	-	-	-	-

MUNICIPIO DE CALVILLO

Estado Analítico del Ejercicio del Presupuesto de Egresos
Clasificación por Objeto del Gasto (Capítulo y Concepto)
Del 1 de Enero al 30 de Junio de 2018

Concepto	Egresos					Subejercicio
	Aprobado 1	Ampliaciones/ (Reducciones) 2	Modificado 3 = (1 + 2)	Devengado 4	Pagado 5	
						6 = (3 - 4)
Inversiones Para el Fomento de Actividades Productivas	-	-	-	-	-	-
Acciones y Participaciones de Capital	-	-	-	-	-	-
Compra de Títulos y Valores	-	-	-	-	-	-
Concesión de Préstamos	-	-	-	-	-	-
Inversiones en Fideicomisos, Mandatos y Otros Análogos	-	-	-	-	-	-
Otras Inversiones Financieras	-	-	-	-	-	-
Provisiones para Contingencias y Otras Erogaciones Especiales	-	-	-	-	-	-
Participaciones y Aportaciones	1,832,306.37	476,395.87	2,108,702.24	2,108,671.18	2,108,671.18	31.06
Participaciones	-	-	-	-	-	-
Aportaciones	-	-	-	-	-	-
Convenios	1,832,306.37	476,395.87	2,108,702.24	2,108,671.18	2,108,671.18	31.06
Deuda Pública	3,779,875.73	6,373,796.36	10,153,672.09	9,744,050.64	6,722,923.20	409,621.45
Amortización de la Deuda Pública	3,157,894.80	6,010,934.00	9,168,828.80	9,168,828.80	6,410,393.43	-
Intereses de la Deuda Pública	284,210.54	362,862.36	647,072.90	575,221.84	312,529.77	71,851.06
Comisiones de la Deuda Pública	-	-	-	-	-	-
Gastos de la Deuda Pública	-	-	-	-	-	-
Costo por Coberturas	-	-	-	-	-	-
Apoyos Financieros	-	-	-	-	-	-
Adeudos de Ejercicios Fiscales Anteriores (Adefas)	337,770.39	-	337,770.39	-	-	337,770.39
Total del Gasto	\$ 258,398,983.79	\$ 64,313,621.77	\$ 322,712,605.56	\$ 98,584,252.82	\$ 90,120,728.86	\$ 224,128,352.74

Lic. Adán Valdivia López
PRESIDENTE MUNICIPAL

Lic. Ma. Inés Ramos de Lara
SINDECO MUNICIPAL

Lic. José Antonio Garza Alonzo
SECRETARIO DE FINANZAS Y ADMINISTRACIÓN

Lic. Silvana Vargas Montoya
COMISIÓN de ADMINISTRACIÓN Y HACIENDA PÚBLICA

MUNICIPIO DE CALVILLO
Estado Analítico del Ejercicio del Presupuesto de Egresos
Clasificación Económica (por Tipo de Gasto)
Del 1 de Enero al 30 de Junio de 2018

Concepto	Egresos					Subejercicio
	Aprobado 1	Ampliaciones/ (Reducciones) 2	Modificado 3 = (1 + 2)	Devengado 4	Pagado 5	
Gasto Corriente	193,601,775.06	18,881,790.93	212,483,565.99	82,892,539.61	80,563,167.02	129,591,026.38
Gasto de Capital	58,829,773.51	39,420,896.84	98,250,670.35	5,409,128.79	2,033,412.79	92,841,541.56
Amortización de la Deuda y Disminución de Pasivos	3,495,665.19	6,010,934.00	9,506,599.19	9,168,828.80	6,410,393.43	337,770.39
Pensiones y Jubilaciones	2,471,770.03	-	2,471,770.03	1,113,755.62	1,113,755.62	1,358,014.41
Participaciones	-	-	-	-	-	-
Total del Gasto	258,398,983.79	64,313,621.77	322,712,605.56	98,584,252.82	90,120,728.86	224,128,352.74

Lic. Adán Valdivia López

PRESIDENTE MUNICIPAL

Lic. Ma. Inésencia Ramos de Lara

SINDICO MUNICIPAL

L.A.E. José Antonio Carbajal Alonso

SECRETARIO de FINANZAS y
ADMINISTRACIÓN

Lic. Silvana Vargas Montoya

COMISIÓN de ADMINISTRACIÓN y HACIENDA
PÚBLICA

MUNICIPIO DE CALVILLO

Estado Analítico del Ejercicio del Presupuesto de Egresos

Clasificación Funcional (Finalidad y Función)

Del 1 de Enero al 30 de Junio de 2018

Concepto	Egresos				
	Aprobado 1	Ampliaciones/ (Reducciones) 2	Modificado 3 = (1 + 2)	Devengado 4	Pagado 5
Gobierno	235,727,094.62	-	231,794,428.71	83,641,025.49	78,534,194.28
Legislación		3,932,665.91			
Justicia					
Coordinación de la Política de Gobierno	25,750.00	-	25,750.00	-	-
Relaciones Exteriores					25,750.00
Asuntos Financieros y Hacendarios	202,139,441.36	18,204,371.78	183,935,069.58	65,610,757.67	60,875,238.32
Seguridad Nacional					
Asuntos de Orden Público y de Seguridad Interior	33,261,903.26	12,707,431.00	45,969,334.26	17,632,078.10	17,260,766.24
Otros Servicios Generales	300,000.00	1,564,274.87	1,864,274.87	398,189.72	398,189.72
Desarrollo Social	21,421,889.17	68,246,287.68	89,668,176.85	14,943,227.33	11,586,534.58
Protección Ambiental	2,272,218.03	138,402.42	2,410,620.45	1,026,878.24	1,008,906.86
Vivienda y Servicios a la Comunidad	7,786,361.91	65,505,140.66	73,291,502.57	7,515,949.44	4,350,129.44
Salud	61,800.00	-	61,800.00	-	-
Recreación, Cultura y Otras Manifestaciones Sociales	5,423,929.00	2,007,829.90	7,431,758.90	3,497,249.65	3,359,724.28
Educación	1,358,420.00	14,677.50	1,373,097.50	426,724.20	426,724.20
Protección Social	4,261,660.23	500,000.00	4,761,660.23	2,306,997.60	2,306,997.60
Otros Asuntos Sociales	257,500.00	80,237.20	337,737.20	169,428.20	134,052.20
Desarrollo Económico	1,250,000.00	-	1,250,000.00	-	1,250,000.00
Asuntos Económicos, Comerciales y Laborales en General					
Agropecuaria, Silvicultura, Pesca y Caza					
Combustibles y Energía					
Minería, Manufacturas y Construcción					
Transporte					
Comunicaciones					
Turismo	1,250,000.00	-	1,250,000.00	-	-
Ciencia, Tecnología e Innovación					
Otras Industrias y Otros Asuntos Económicos					
					1,250,000.00

Subejercicio
6 = (3 - 4)

Del 1 de Enero al 30 de Junio de 2018

Otros Instrumentos de Deuda			
Total Otros Instrumentos de Deuda	-	-	
TOTAL	15,600,000.29	6,410,393.43	9,189,606.86

MUNICIPIO DE CALVILLO
Intereses de la Deuda
Del 1 de Enero al 30 de Junio de 2018

Identificación de Crédito o Instrumento	Devengado	Pagado
Créditos Bancarios		
CONTRATO BANOBRAS 13298	362,862.36	100,170.29
CONTRATO BANOBRAS 13220	212,359.48	212,359.48
Total de intereses de Créditos Bancarios	575,221.84	312,529.77

Otros Instrumentos de Deuda		
Total de intereses de Otros Instrumentos de Deuda	0.00	0.00

TOTAL	575,221.84	312,529.77
--------------	-------------------	-------------------

Lic. Adán Valdivia López
PRESIDENTE MUNICIPAL

Lic. Ma. Inosencia Ramos de Lara
SINDICO MUNICIPAL

L.A.E. José Antonio Carbajal Alonso
SECRETARIO de FINANZAS y
ADMINISTRACIÓN

Lic. Silvana Vargas Montoya
COMISIÓN de ADMINISTRACIÓN y
HACIENDA PÚBLICA

MUNICIPIO DE CALVILLO
Indicadores de Postura Fiscal
Del 1 de Enero al 30 de Junio de 2018

Concepto	Estimado	Devengado	Pagado ³
I. Ingresos Presupuestarios (I=1+2)			
1. Ingresos del Gobierno de la Entidad Federativa ¹	216,655,091.84	197,117,436.21	162,319,669.18
2. Ingresos del Sector Paraestatal ¹	0.00	0.00	0.00
II. Egresos Presupuestarios (II=3+4)			
3. Egresos del Gobierno de la Entidad Federativa ²	254,619,108.06	88,840,202.18	83,397,805.66
4. Egresos del Sector Paraestatal ²	0.00	0.00	0.00
III. Balance Presupuestario (Superávit o Déficit) (III = I - II)	-37,964,016.22	108,277,234.03	78,921,863.52

Concepto	Estimado	Devengado	Pagado ³
III. Balance presupuestario (Superávit o Déficit)	-37,964,016.22	108,277,234.03	78,921,863.52
IV. Intereses, Comisiones y Gastos de la Deuda	284,210.54	575,221.84	312,529.77
V. Balance Primario (Superávit o Déficit) (V= III - IV)	-38,248,226.76	107,702,012.19	78,609,333.75

Concepto	Estimado	Devengado	Pagado ³
A. Financiamiento	12,980,647.95	10,600,000.29	10,600,000.29
B. Amortización de la deuda	3,495,665.19	9,168,828.80	6,410,393.43
C. Endeudamiento ó desendeudamiento (C = A - B)	9,484,982.76	1,431,171.49	4,189,606.86

1. Los Ingresos que se presentan son los ingresos presupuestarios totales sin incluir los ingresos por financiamientos. Los Ingresos del Gobierno de la Entidad Federativa corresponden a los del Poder Ejecutivo, Legislativo Judicial y Autónomos

2. Los egresos que se presentan son los egresos presupuestarios totales sin incluir los egresos por amortización. Los egresos del Gobierno de la Entidad Federativa corresponden a los del Poder Ejecutivo, Legislativo, Judicial y Órganos Autónomos

3. Para Ingresos se reportan los ingresos recaudados; para egresos se reportan los egresos pagados

Lic. Adán Valdivia López
PRESIDENTE MUNICIPAL

Lic. Ma. Inés Ramos de Lara
SÍNDICO MUNICIPAL

L.A.E. José Antonio Carbajal Alonso
SECRETARIO de FINANZAS y ADMINISTRACIÓN

Lic. Silvina Vargas Montoya
PÚBLICA